


Separering af kloak



VEJLEDNING FØR KLOAKFORNYELSE

- › Hvorfor adskiller vi regnvand og spildevand?
- › Separering på egen grund
- › Sådan kommer du videre
- › Mens vi arbejder
- › Godt for dig, miljøet og Herring Vand



herring vand


– nye veje for vandet

HVORFOR DENNE PJECE?

I Herning Vand arbejder vi hver dag for at sikre sundt vand, der er leveret med den rette service og den rigtige kvalitet. I den forbindelse er det vigtigt, at udskifte og separere vores kloaknet. Vores arbejde med separering fylder til tider meget i gadebilledet. Med denne pjece håber vi, at du får en forståelse for, hvorfor vi separerer kloaknettet, og hvad det betyder for dig som grundejer.

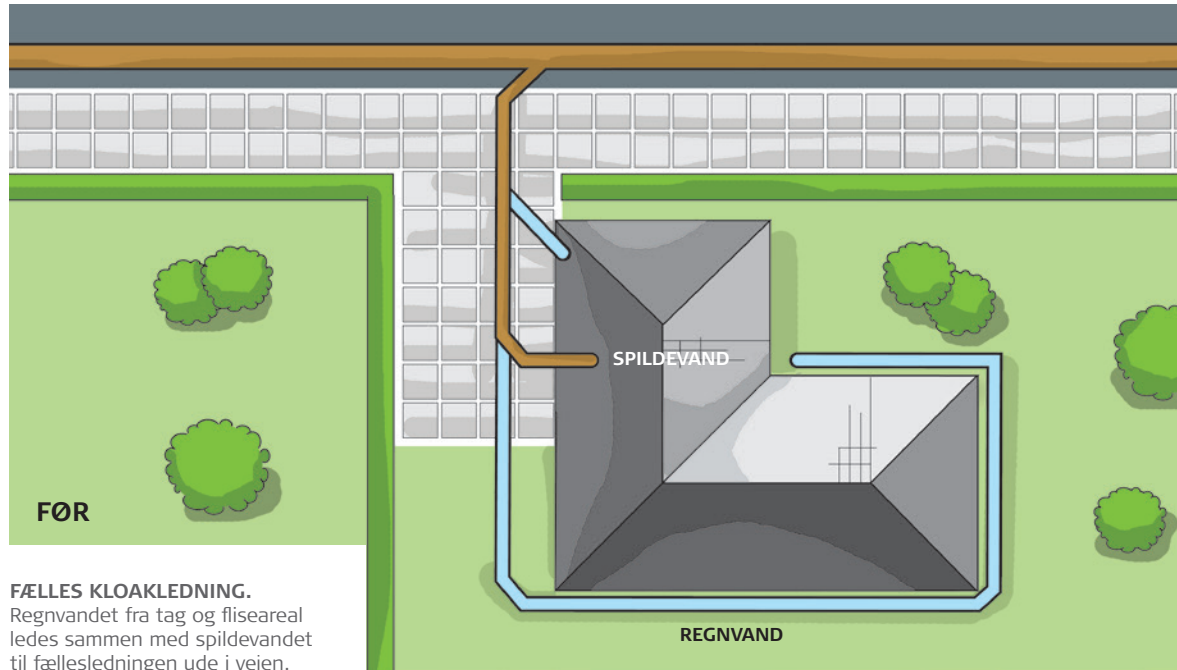
Har du spørgsmål til separering i dit område eller på din egen grund, er du altid velkommen til at kontakte os på tlf. 9999 2299 eller info@herningvand.dk

Med venlig hilsen
Herning Vand



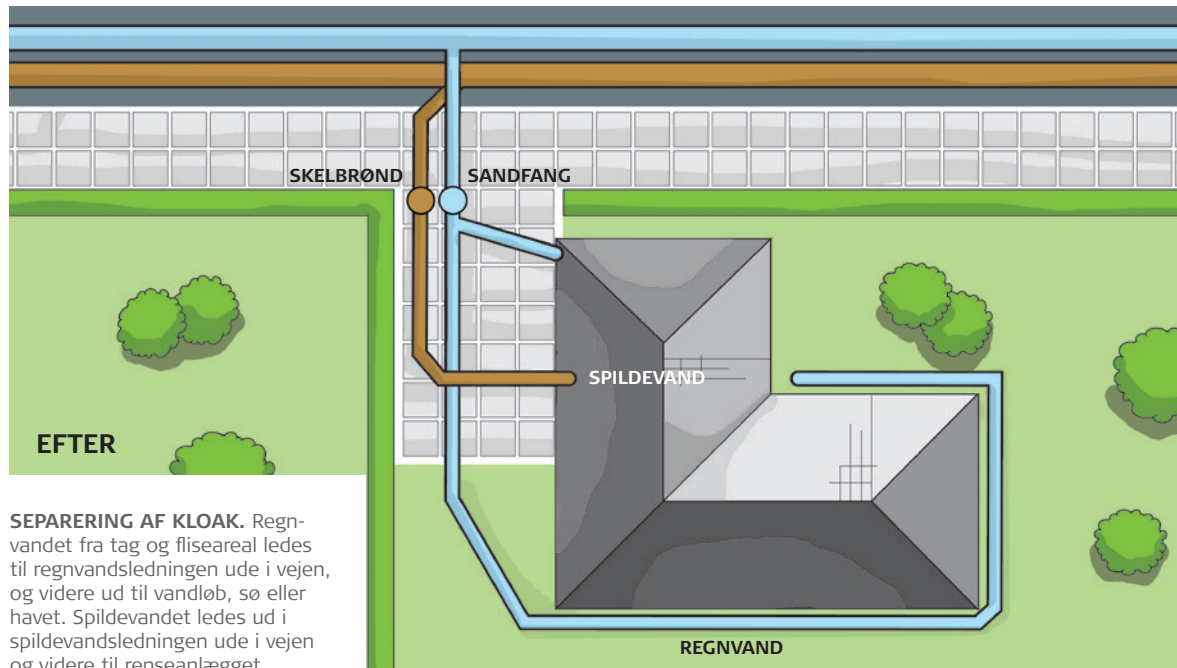
INDHOLD

02	Hvorfor denne pjece?	11	Mens vi arbejder
05	Hvorfor adskiller vi regnvand og spildevand?	12	Godt for dig, miljøet og Herning Vand
07	Separering på egen grund	15	Ordforklaring
08	Sådan kommer du videre		



FÆLLES KLOAKLEDNING.

Regnvandet fra tag og fliseareal ledes sammen med spildevandet til fællesledningen ude i vejen.



SEPARERING AF KLOAK. Regnvandet fra tag og fliseareal ledes til regnvandsledningen ude i vejen, og videre ud til vandløb, sø eller havet. Spildevandet ledes ud i spildevandsledningen ude i vejen og videre til renselanlægget.

HVORFOR ADSKILLER VI REGNVAND OG SPILDEVAND?

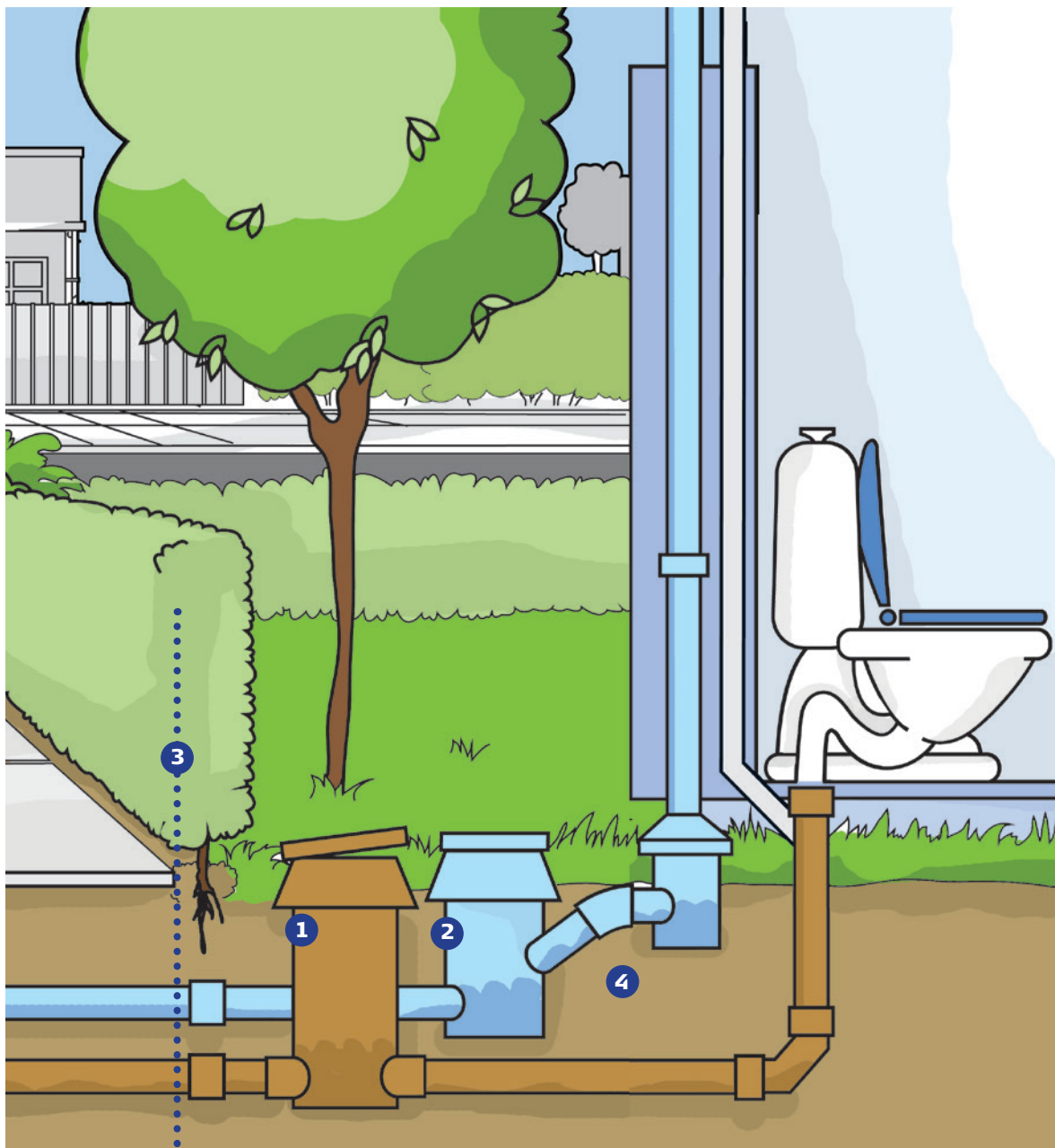
I dag ligger der mange steder kun én ledning under vejen, som både regnvand og spildevand løber sammen i. Når vi har fornyet og separeret kloakken i din vej, adskilles regnvand og spildevand. Det betyder, at regnvandet løber tilbage til naturen og kun spildevandet føres til renselanlægget.

De nye regn- og spildevandsledninger minimerer risikoen for:

- > Forurening af dit drikkevand, og det område (vandløb/sø/hav), som dit regnvand løber til
- > Spildevand i din kælder og på din grund under kraftigt regnvejr
- > Oversvømmelse af veje
- > Rotter i kloakken

I Herning Vand arbejder vi løbende på at forbedre kloaksystemet til at håndtere de store mængder regnvand som følge af klimaændringer. Det er dog umuligt at give garanti for, at kloaksystemet kan håndtere alle situationer som f.eks. skybrud.

SKELBRØND. Du skal sørge for, at det er muligt at rense kloakken inde på din grund. Derfor anbefaler vi, at du får installeret en skelbrønd på din spildevandsledning. Hvis du IKKE i forvejen har en skelbrønd, tilbyder Herning Vand dig en gratis skelbrønd i forbindelse med kloakfornyelsen.



DET ER DIT ANSVAR at adskille regnvandet fra spildevandet på din egen grund.

1. SKELBRØND SPILDEVAND
2. SANDFANGBRØND REGNVAND
3. SKEL
4. DIN GRUND

SEPARERING PÅ EGEN GRUND

Alle spildevands- og regnvandsledninger indenfor dit skel/på din egen grund er din private ejendom – og dermed dit ansvar. Det gælder også din skelbrønd, hvis du har en sådan på din grund.

Hvad skal du selv gøre og hvad skal du selv betale?

Herning Vand afholder alle udgifter til etablering af ny kloak i vejen. Der opkræves ikke ekstra tilslutningsbidrag i forbindelse med arbejdet.

Den udgift, du skal betale som grundejer, er udgiften til at skille regnvandet fra spildevandet på egen grund. Altså skal du sørge for, at separere på din egen grund og sørge for at regnvand og spildevand føres i hver sin ledning frem til skelgrænsen. Ved skelgrænsen vil vi tilslutte dine nye ledninger til vores system, når vi lægger nye ledninger i vejen.

Prisen for din del af arbejdet afhænger blandt andet af forholdene på din grund. Vi anbefaler, at du spørger flere kloakmestre om et tilbud på at udføre arbejdet. På den måde kan du få det rigtige arbejde til den rigtige pris, og du ved hvad det vil koste, inden du begynder på arbejdet.



SÅDAN KOMMER DU VIDERE

Du skal altid benytte en autoriseret kloakmester, når du ændrer dit spildevandssystem. Vi anbefaler, at du kontakter flere autoriserede kloakmestre for at få den bedste løsning og pris.

Når vi er færdige med kloakfornyelsen ude i vejen, er der en forhøjet risiko for, at rotter kan søge hen imod dine private spildevandsledninger. Det er tilfældet, fordi de nye kloakledninger ude i vejen er tætte, mens dine ledninger kan ske at være utætte. Vi anbefaler, at du kontakter en autoriseret kloakmester – han kan hjælpe dig med at finde ud af, om spildevandsledningerne på din grund er tætte.

Hvor ligger ledningerne på din grund?

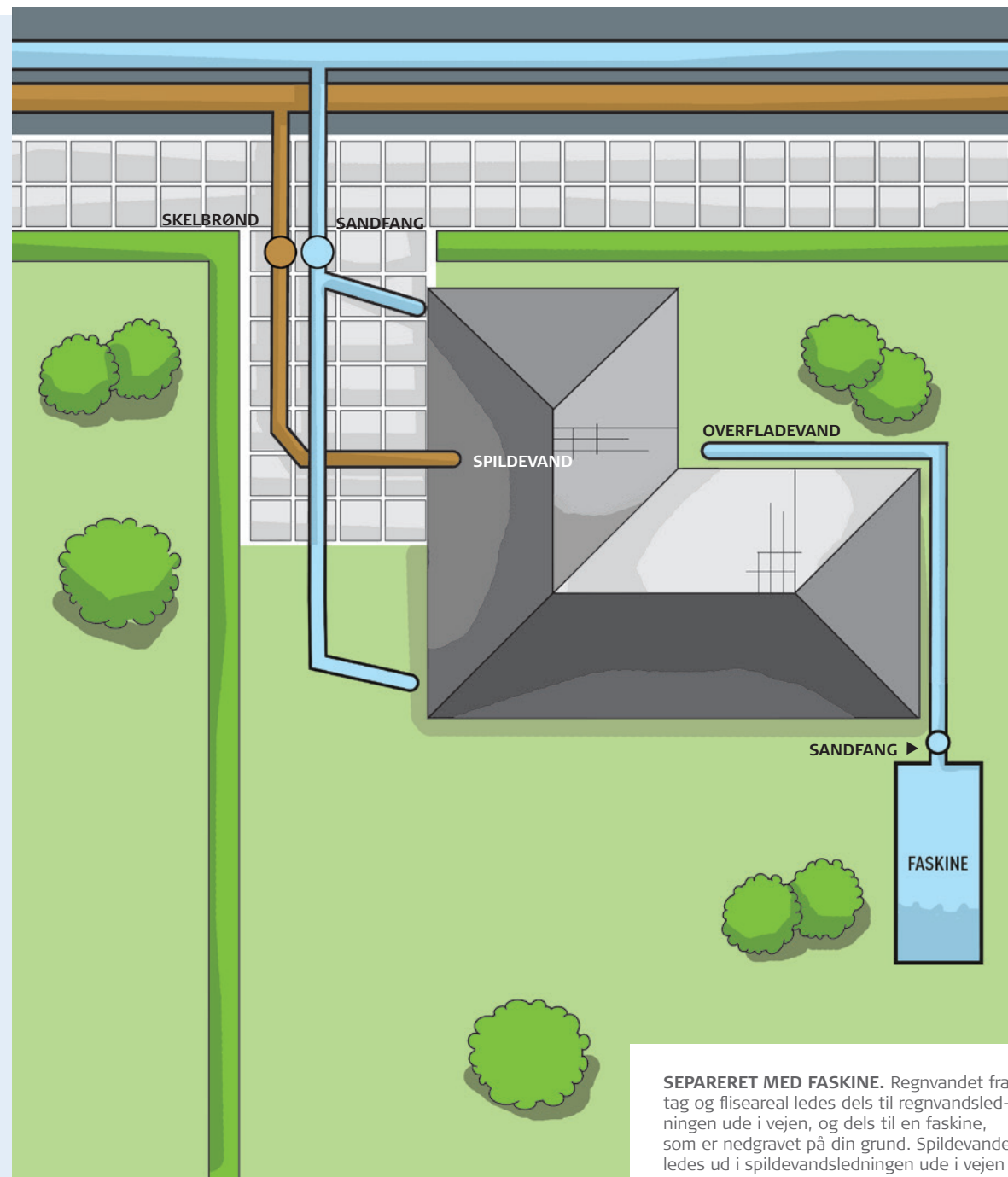
Hvis du skal bruge tegninger over, hvor ledningerne ligger på din grund, skal du henvende dig til Herning Kommunes byggesagsafdeling på telefon +45 96 28 80 40 eller pr. mail: byggesag@herning.dk. Du kan også finde dine tegninger på www.byggesager.herning.dk

Du må gerne separere på egen grund nu!

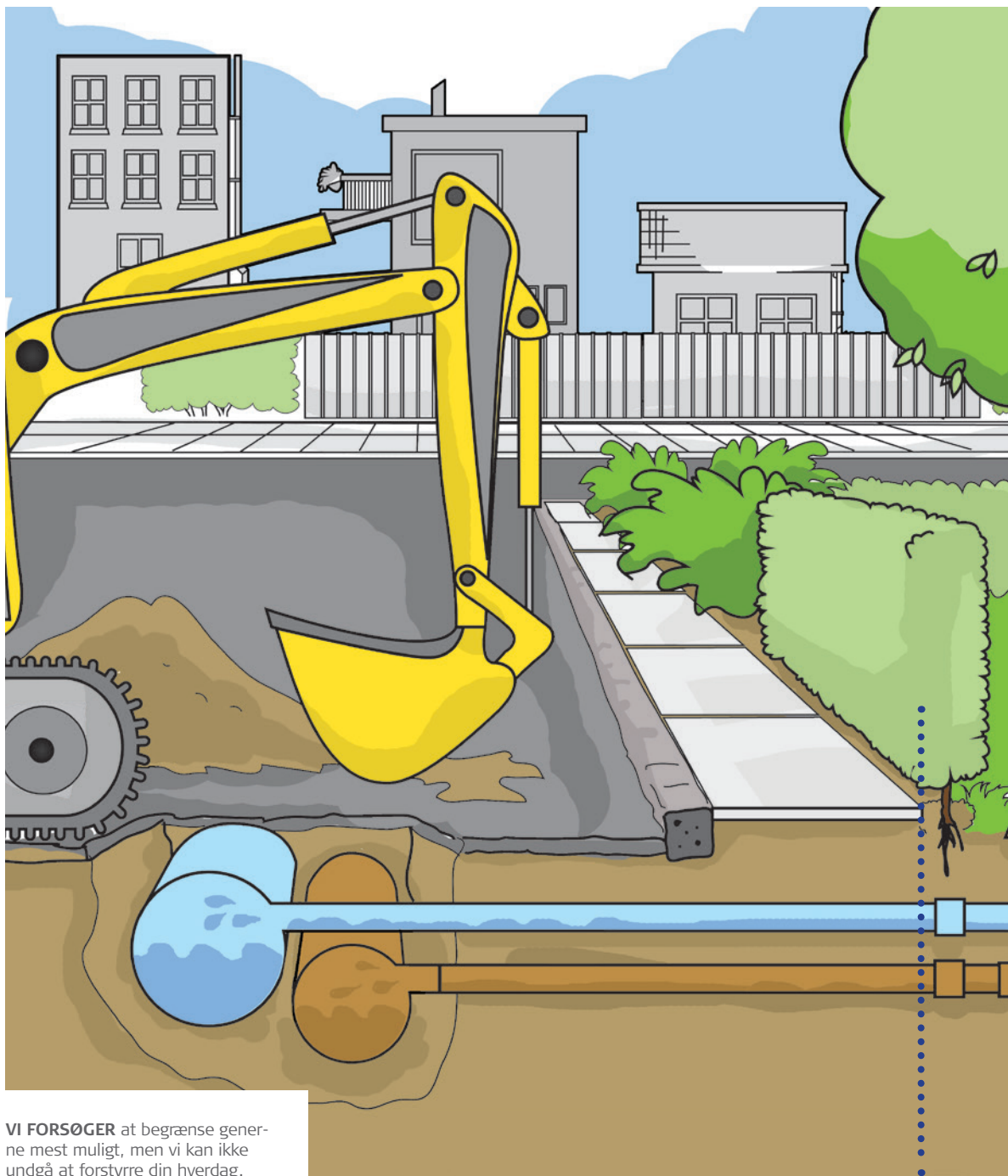
Hvis du har planer om ny indkørsel, terrasse og lign. kan du med fordel separere på din grund, inden vi separerer kloakken i vejen. Så slipper du for senere at skulle grave den nye indkørsel op for at separere på din grund.

Nedsivning på egen grund

I nogle områder i Herning Kommune er det muligt at nedsive regnvandet på din egen grund – f.eks. i en faskine. Dette afhænger af jordbundsforholdene. Læs mere på: www.teknologisk.dk (søg på nedsivning af regnvand) eller kontakt din lokale kloakmester.



SEPARERET MED FASKINE. Regnvandet fra tag og fliseareal ledes dels til regnvandsledningen ude i vejen, og dels til en faskine, som er nedgravet på din grund. Spildevandet ledes ud i spildevandsledningen ude i vejen og videre til renseanlægget.



VI FORSØGER at begrænse generne mest muligt, men vi kan ikke undgå at forstyrre din hverdag.

MENS VI ARBEJDER

Vi forsøger at begrænse generne mest muligt, men vi kan ikke undgå at forstyrre din hverdag. Du risikerer:

- > Begrænset adgang til din ejendom
- > Områder, der er gravet op
- > Støj, støv og jord på vejen
- > Omkørsler

Hold dig orienteret

Inden vi begynder at grave og lægge de nye ledninger, informerer vi dig om tidsplaner og praktiske forhold i et orienteringsbrev. Derefter finder du oplysninger på www.herningvand.dk.

På hjemmesiden kan du tilmelde dig vores nyhedsmail, så du får nyheder om gravearbejdet direkte i din indbakke.

Opstår der væsentlige ændringer i trafik- og adgangsforhold, informerer vi dig med en løbeseddel i postkassen eller via annoncer i lokale aviser.

TILMELD DIG VORES NYHEDSBREV

på www.herningvand.dk og få nyheder om gravearbejdet direkte i din indbakke.



GODT FOR DIG, MILJØET OG HERNING VAND

I mange områder af Herning Kommune er regnvandet blevet ført til samme kloakledning som spildevand fra toiletter og køkken.

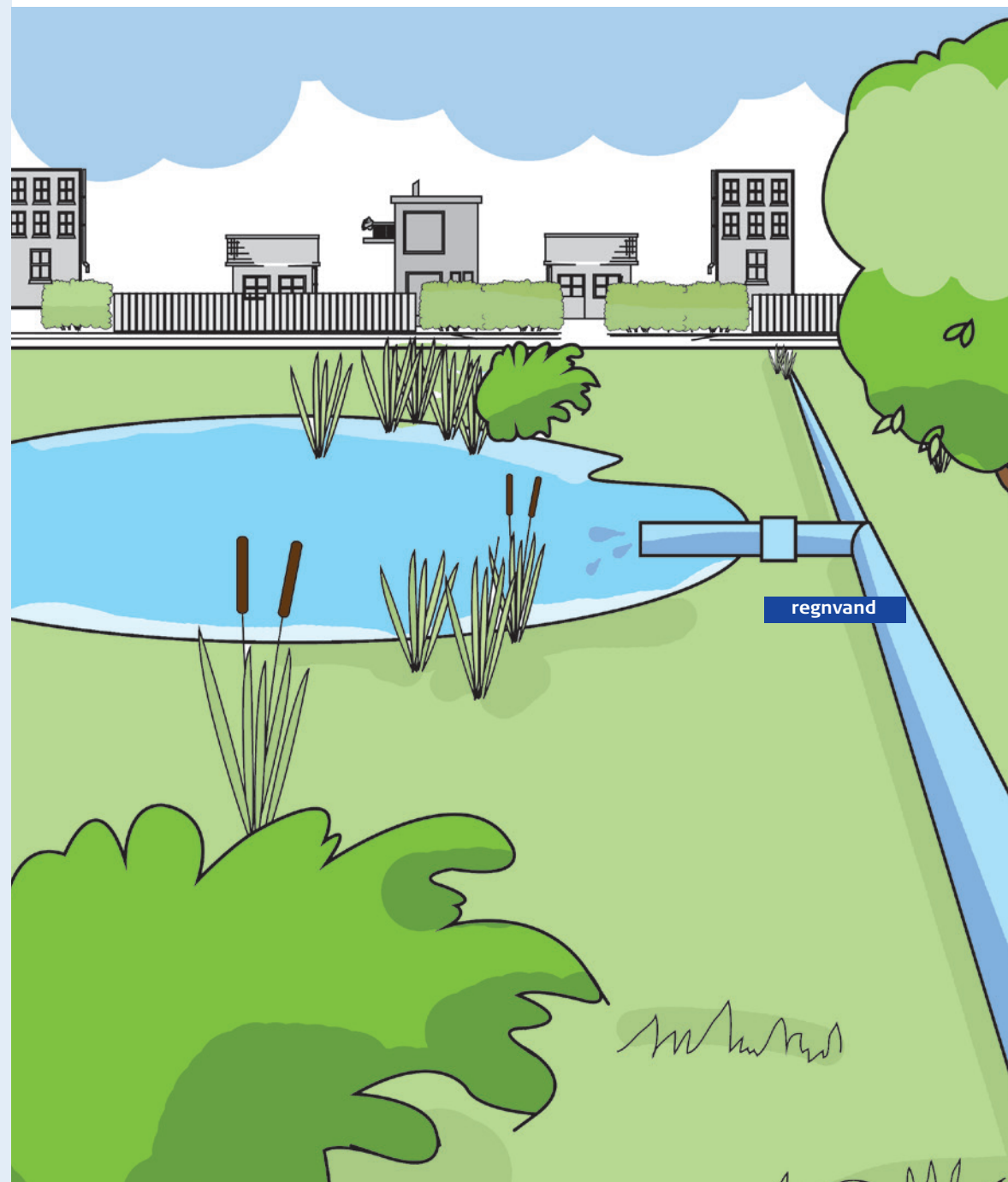
Separering af kloakken mindsker risikoen for overløb af spildevand til kældre, vandløb og søer under kraftige regnbyger – også selvom klimaforandringerne vil resultere i flere perioder med kraftig nedbør.

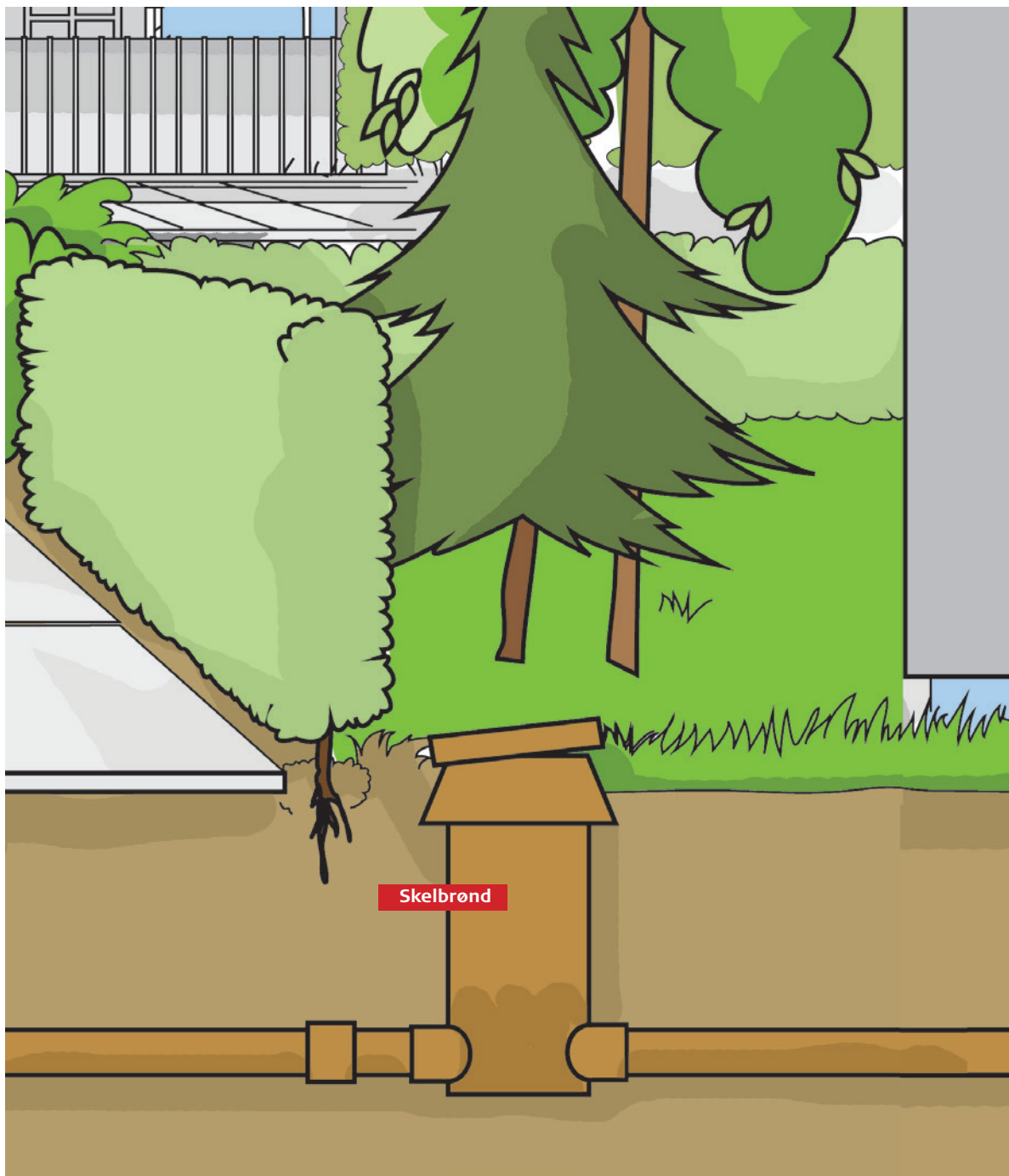
Samtidig vil Herning Vands renselanlæg fungere bedre, fordi de fremover modtager koncentreret spildevand. Det er ikke hensigtsmæssigt at rense regnvand, der kan ledes direkte tilbage til naturen. Koncentreret spildevand kan renses bedre og driften bliver derved billigere.

Begge gevinster forbedrer vandkvaliteten til gavn for badevandsøer, vandløb, dyreliv og planteliv – og dig.

FAKTA OM SEPARERING AF REGN- OG SPILDEVAND.

Når byrådet har besluttet at separere kloakken i et område, skal kommunens spildevandsplan ændres. Det siger Miljøbeskyttelsesloven. Det er Herning Kommune, der laver spildevandsplanerne og det er dem, der sender påbud om, hvor og hvornår kloakken skal separeres. Der gives normalt en frist på 5 år, fra byrådet har vedtaget separering af kloakken, til du skal have gennemført separeringen på din egen





ORDFORKLARING

Faskine

En faskine er et hulrum i jorden, der fyldes med sten eller med præfabricerede kassetter af plastik, der kan købes i byggemarkedet. Regnvandet fra taget føres ned i faskinen og siver derfra ud og ned i jorden.

Fælleskloak

Regn- og spildevand føres i samme ledning (fællesledning).

Ledninger

Mange tænker på el, når vi taler om "ledninger", men i dette tilfælde er spildevandsledninger de rør, spildevandet løber i og regnvandsledninger leder regnvand bort.

Overløb

Når kraftig nedbør overbelaster kloaksystemet, så spildevand løber direkte ud i vandløb eller søer.

Regnvandsledning

Ledning til regnvand fra tagnedløb og riste i vejen.

Sandfang

En brønd på regnvandsledningen. Sandfangets funktion er at opsamle sand, blade m.m. og forhindre det i at løbe ud i vandløb, regnvands søer og renseanlæg. Der skal altid stå vand i en sandfangsbrønd.

Separatkloak

Regnvand og spildevand bliver ført i hver sin separate ledning. Regnvandet løber ud i vandløb, søer eller havet, mens spildevandet føres til et renseanlæg.

Separering

I dag ligger der kun én ledning under vejen som både regnvand og spildevand løber sammen i (fællesledning). Når vi har lagt de

nye ledninger, der adskiller regnvand og spildevand, løber regnvandet tilbage til naturen og kun spildevandet føres til renseanlægget.

Skel

Grænsen mellem private grunde og det offentlige areal.

Skelbrønd

En mindre brønd, med rens- og inspektionsmulighed. Læs mere i pjecen "Skelbrønd" på www.herningvand.dk

Spildevand

Brugt vand fra toiletet, bad, håndvask, vaskemaskine m.m.

Spildevandsplan

Kommunal plan, vedtaget af Herning Kommunes byråd, der fastlægger, hvordan spildevand og overfladevand skal håndteres.

Herning Vand

Ålykkevej 5
7400 Herning

Tlf. 99 99 22 99
info@herningvand.dk
www.herningvand.dk

Kontortid

Man.-tors.: Kl. 9.00-15.00
Fredag: Kl. 9.00-12.00
Lør.-søn.: Lukket

Hvem er Herning Vand

Herning Vand er et forsyningselskab, der leverer rent og velsmagende drikkevand til kunderne, samt afleder og renser spildevandet, før det føres retur til vandkredsløbet.



Få mere information på www.herningvand.dk eller scan denne QR-kode. Hjemmesiden opdateres løbende med aktuelle nyheder og gode råd.